

Etat des populations de poissons migrateurs en France

Groupe de travail DATAPOMI des associations migrateurs

Les 9 associations "Migrateurs" chargées du suivi et de la protection des poissons amphihalins en France mettent en commun leurs informations sur l'état de leurs populations dans le cadre du groupe de travail "DATAPOMI" sur les données des poissons migrateurs, sous la forme de cartes d'indicateurs.

Elles permettent pour chaque année, en fonction des données disponibles, de comparer la situation des populations amphihalines d'un bassin par rapport aux autres bassins français.

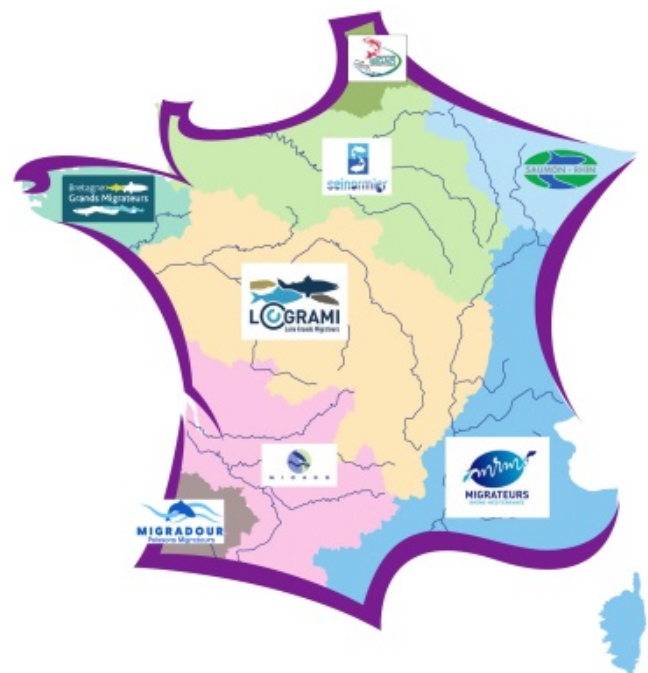
Le groupe de travail "DATAPOMI"

Depuis 2010 les associations migrateurs travaillent en commun sur le développement d'indicateurs de suivi des populations de poissons migrateurs et leur valorisation à travers les observatoires ou "tableaux de bord" des espèces. Ce groupe de travail permet d'échanger les méthodes d'analyse et d'harmoniser la présentation des indicateurs communs pour faciliter leur comparaison. Depuis 2014 il permet de produire des cartes nationales à partir des données récoltées selon des protocoles similaires, par exemple les effectifs de géniteurs aux stations de comptage.

En savoir plus

Plaquette 2017 "[Les poissons migrateurs, un patrimoine fragile à préserver!](#)"

[Les Associations Migrateurs](#) sur le site de la Fédération Nationale pour la Pêche en France



Source de l'expertise



Etat des populations de poissons migrateurs en France (expertise)

Basé sur l'état et la tendance des flux migratoires de migrateurs amphihalins aux stations de comptage

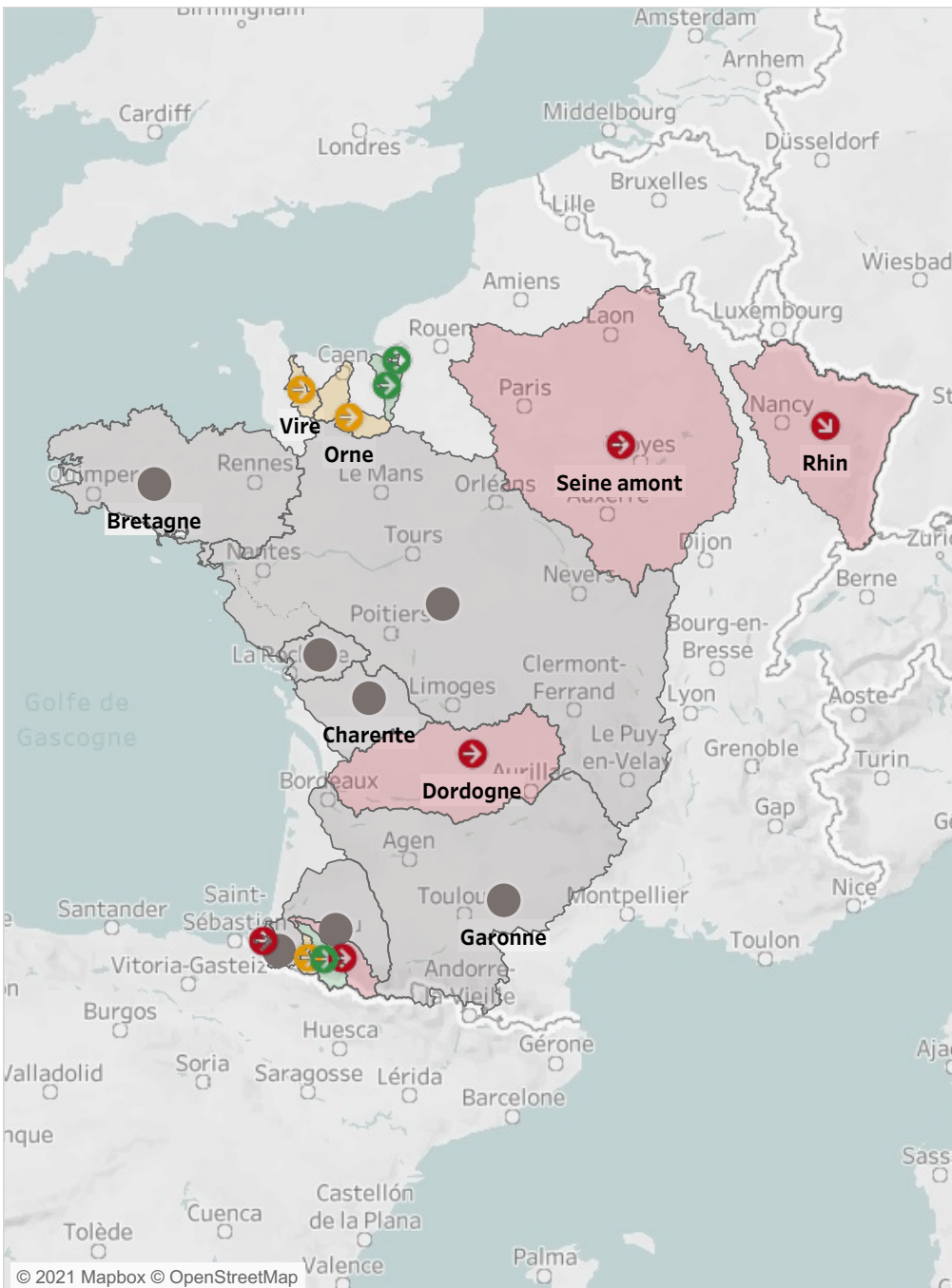
Source : Associations de suivi et de préservation des poissons migrateurs amphihalins en France

ANNEE
2020

ESPECE
Truite de mer

BASSIN PLAGEPOMI
All

BASSIN VERSANT
All



Suivi des remontées d'anguilles aux passes-pièges

Source : Associations de suivi et de préservation des poissons migrateurs amphihalins en France

ANNEE
2019

STADE
All

TYPE DE PASSE
All

BASSIN PLAGEPOMI
All

BASSIN VERSANT
All

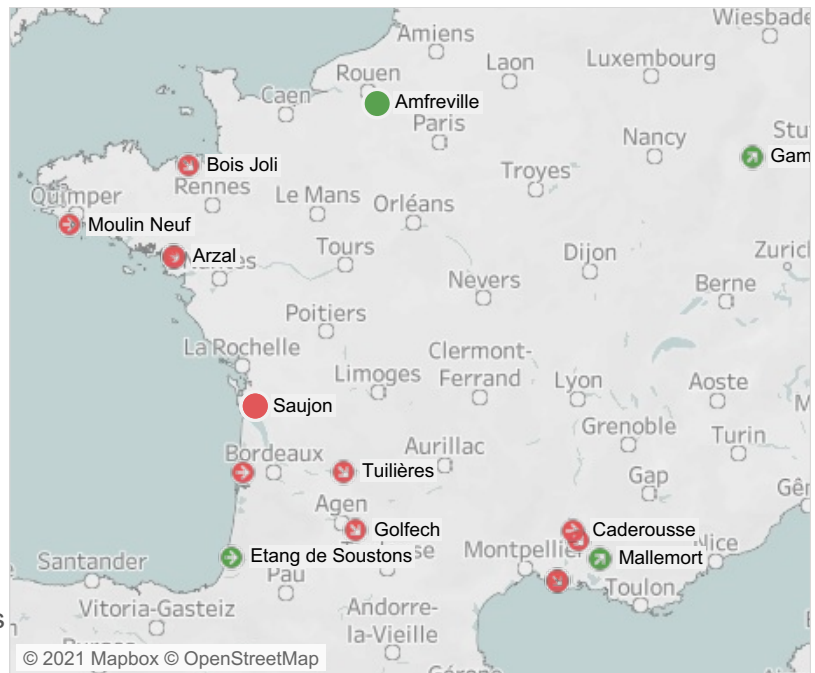
Etat et tendance des effectifs d'anguille aux passes-pièges

Etat de l'effectif en montaison
par rapport au maximum connu

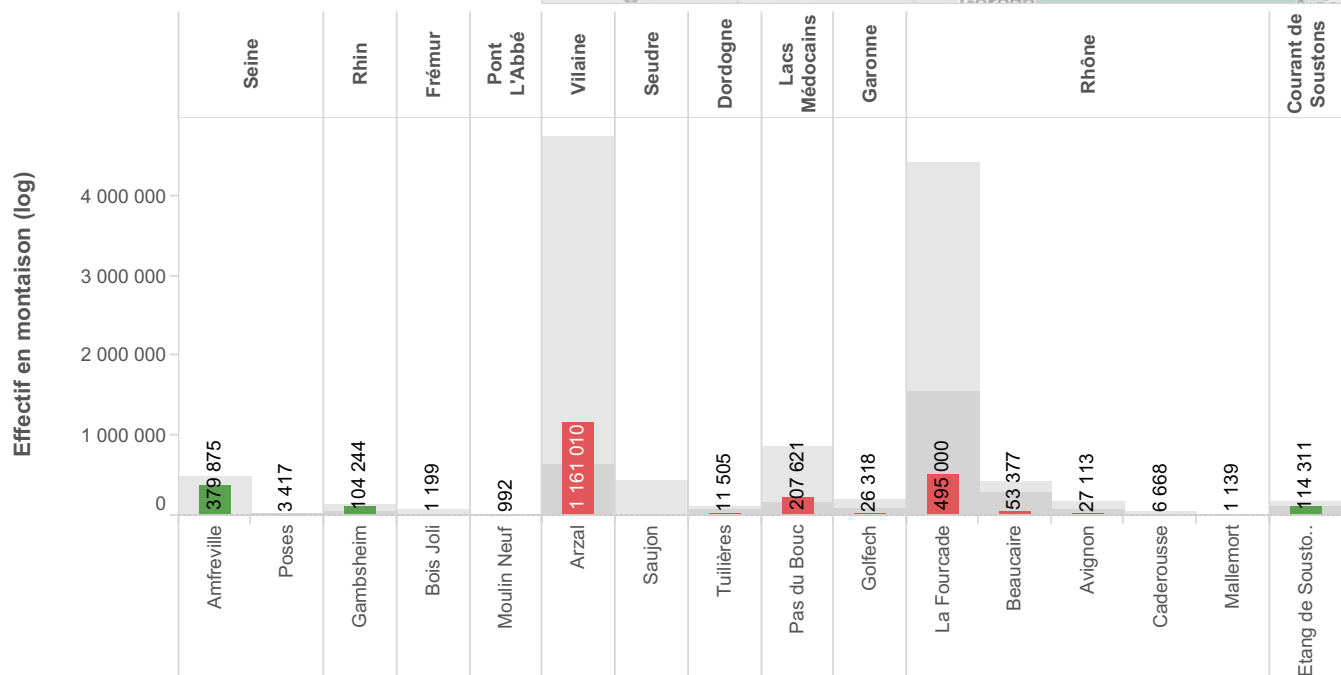
- Bon
- Mauvais

Tendance
par rapport aux 5 années précédentes

- ↗ En augmentation
- ↔ Stable
- ↘ En diminution
- Indéterminée



Maximum et moyenne des 5 années précédentes



Suivi des remontées de géniteurs aux stations de comptage - Aloses -

Source : Associations de suivi et de préservation des poissons migrateurs amphihalins en France

ESPECE
Aloses

ANNEE
2020

BASSIN PLAGEPOMI
All

BASSIN VERSANT
All

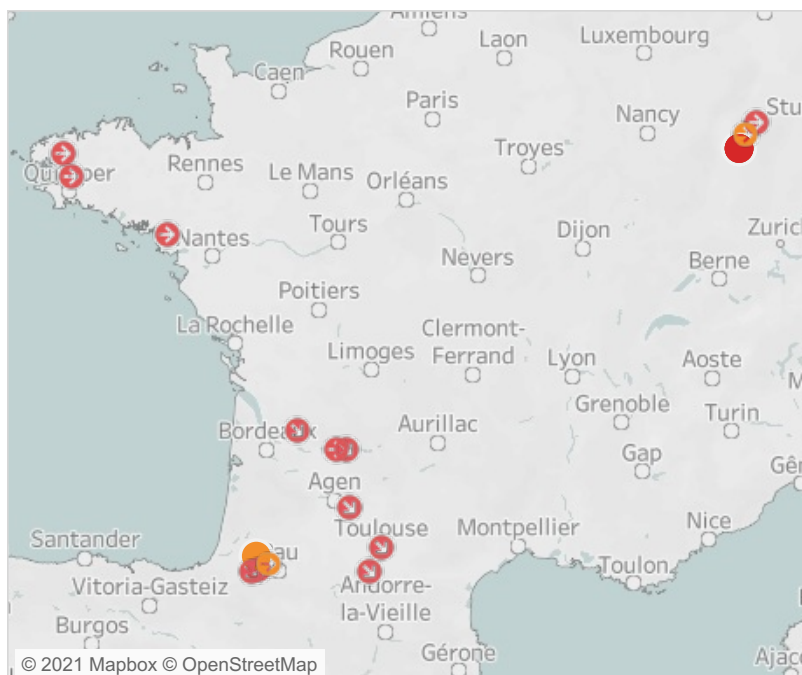
Etat et tendance des effectifs en montaison

Etat du stock entrant par rapport à la série de données existantes

- Bon
- Moyen
- Mauvais
- #DIV/0!

Tendance par rapport aux 5 années précédentes

- ↔ Stable
- ↘ En diminution
- Indéterminée



Maximum et moyenne des 5 années précédentes

	Rhin			Elorn	Aulne	Vilaine	Dordogne	Garonne	Adour	Herault	Rhône										
Effectif en montaison	65	0	36	84	2 389	1 029	25	13	2 684	1	0	364	5	1 408	5	12	1 072	423			
	Gambsheim	Gerstheim	Iffezheim	Kembs Petit-Rhin	Kembs Vieux-Rhin	Strasbourg	Kerhamon	Châteaulin	Arzal	Mauzac	Monfourat	Tuilières	Bazacle	Carbonne	Golfech	Artix	Castetarbe	Charritte	Masseys	Bladier Ricard	Sauveterre

Et a..	Anguilles aux passes-pièges	Aloses aux stations de comptage	Lamproies aux stations de comptage	Saumons aux stations de comptage	Juveniles de saumons
--------	-----------------------------	---------------------------------	------------------------------------	----------------------------------	----------------------

Suivi des remontées de géniteurs aux stations de comptage - Saumon atlantique -

Source : Associations de suivi et de préservation des poissons migrateurs amphihalins en France

ESPECE
Saumon atlantique

ANNEE
2020

BASSIN PLAGEPOMI
All

BASSIN VERSANT
All

Etat et tendance des effectifs en montaison

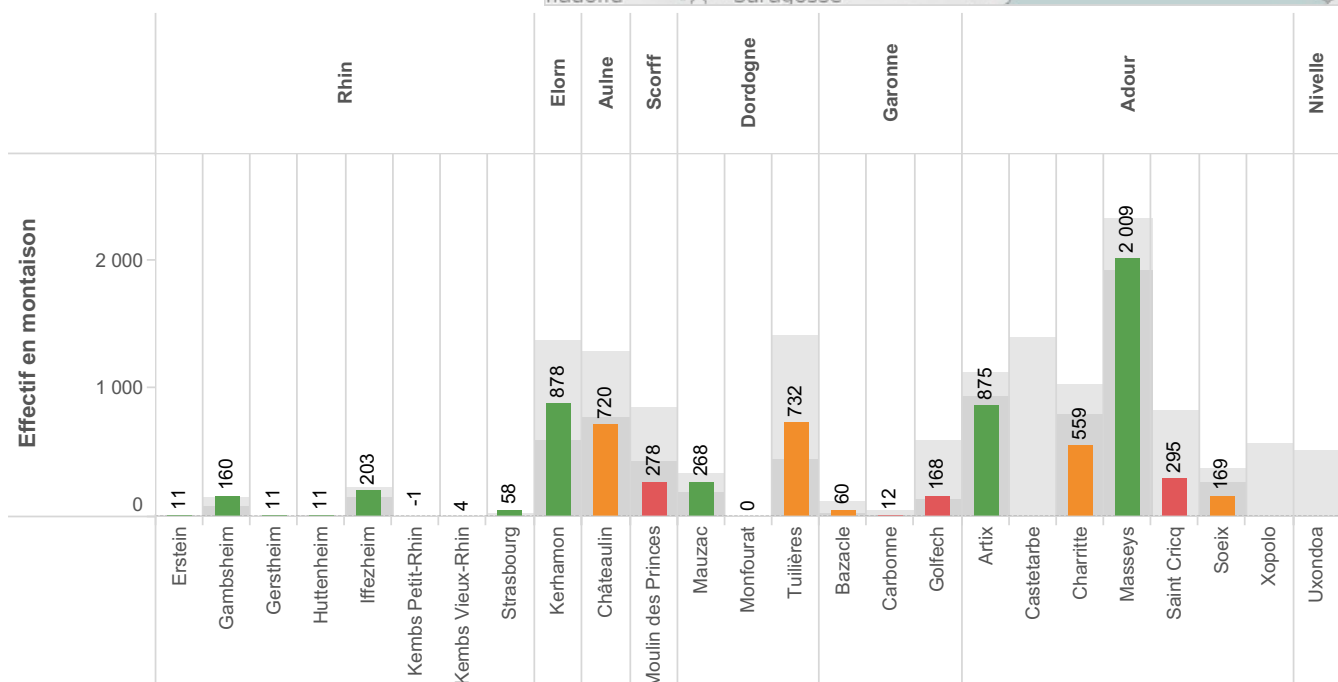
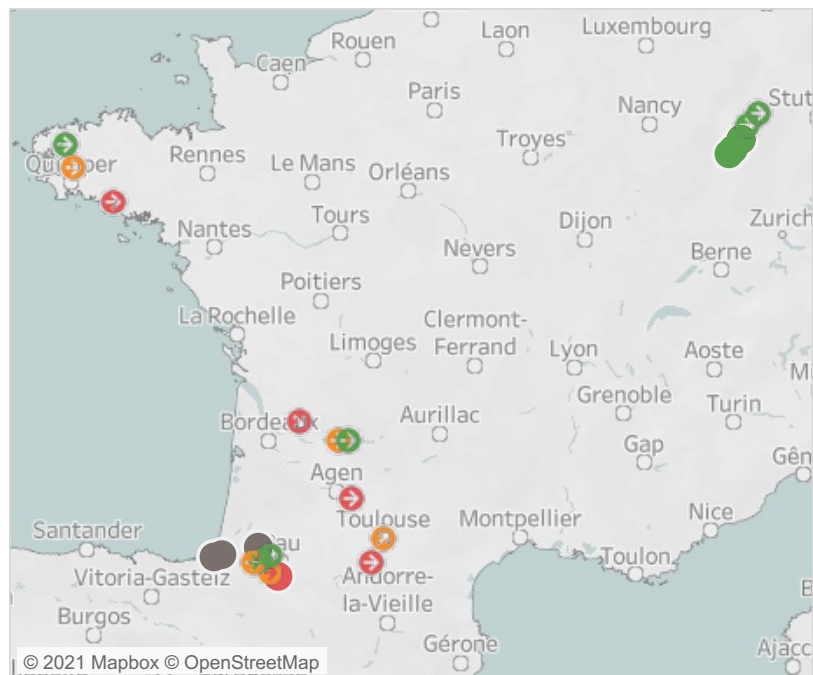
Etat du stock entrant par rapport à la série de données existantes

- Bon
- Moyen
- Mauvais
- #DIV/0!
- Indéterminé

Tendance par rapport aux 5 années précédentes

- ↗ En augmentation
- ↔ Stable
- ↘ En diminution
- Indéterminée

Maximum et moyenne des 5 années précédentes



Et a..	Anguilles aux passes-pièges	Aloses aux stations de comptage	Lamproies aux stations de comptage	Saumons aux stations de comptage	Juveniles de saumons
--------	-----------------------------	---------------------------------	------------------------------------	----------------------------------	----------------------

Abondance de recrutement de juvéniles de saumon

Source : Associations de suivi et de préservation des poissons migrateurs amphihalins en France

ANNEE
2019

BASSIN PLAGEPOMI
All

BASSIN VERSANT
All

Etat et tendance des indices d'abondance de juvéniles de saumon

Etat par rapport au maximum connu

- Bon
- Moyen
- Mauvais

Tendance récente par rapport aux 5 dernières an..

- ➔ → Stable
- ➔ ↗ En augmentation
- ➔ ↘ En diminution
- Indéterminée

Maximum et moyenne des 5 années précédentes

